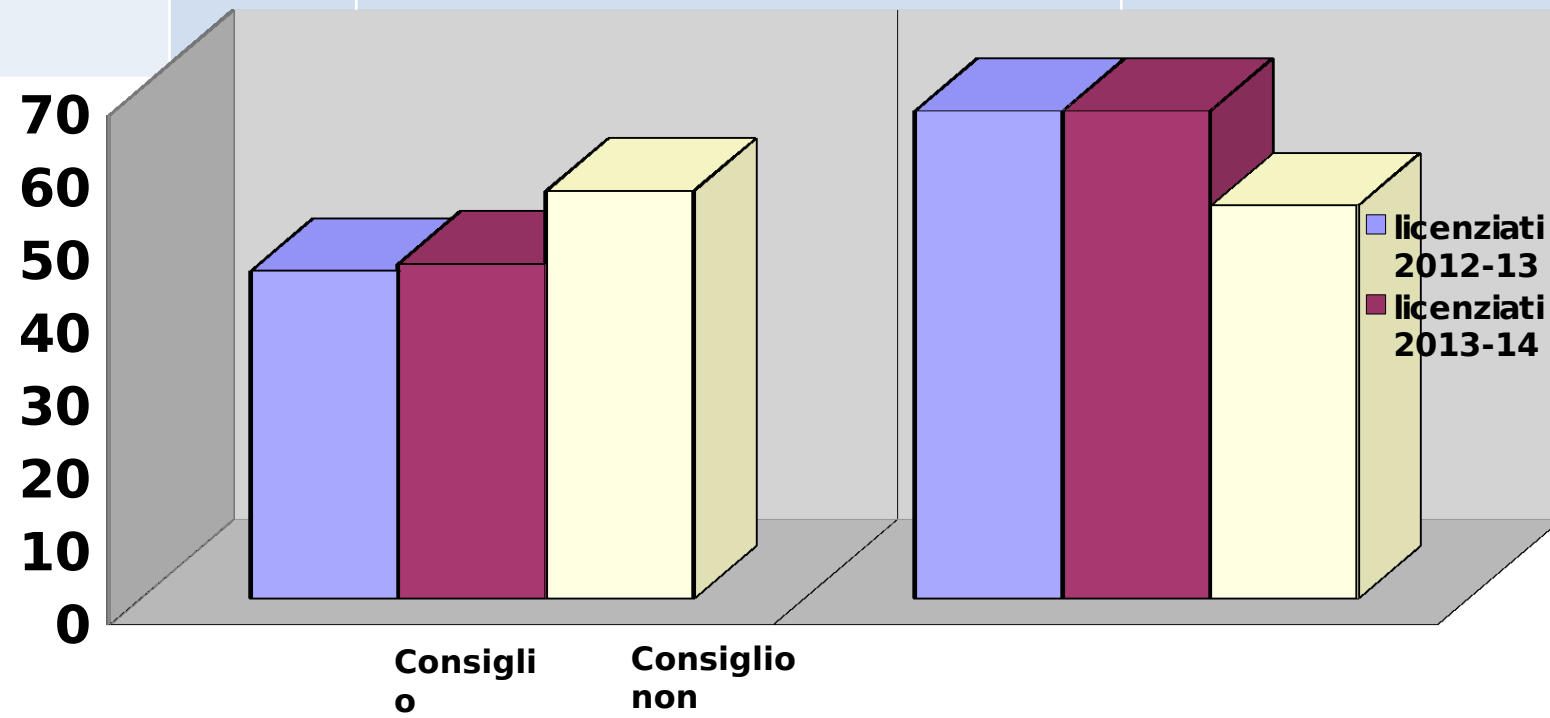
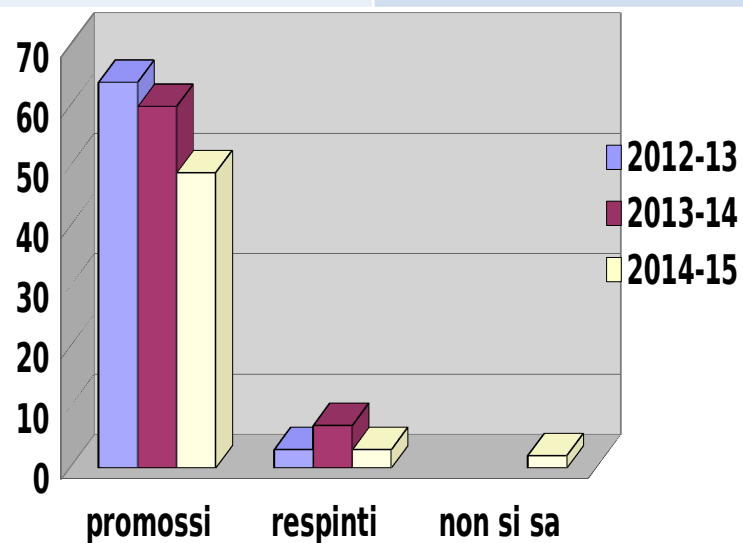


		Consiglio orientamento seguito	di Consiglio orientamento seguito	di Consiglio orientamento non seguito
Licenziati 2012-13	112	67 (59,82%)		45 (40,18%)
Licenziati 2013-14	113	67 (59,29%)		46 (40,70%)
Licenziati 2014- 15	110	54 (49,09%)	licenziati triennio 2012/2015	56 (50,90%)



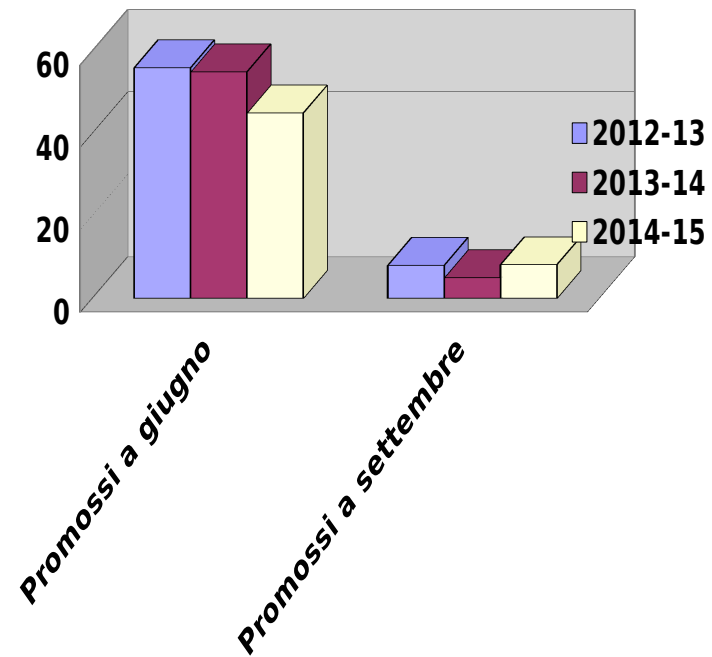
		Promossi	Respinti	Non si sa
Consiglio orientamento 2012-13	di seguito	64 (95,5%)	3 (4,5%)	0
Consiglio orientamento 2013-14	di seguito	60 (89,55%)	7 (10,44%)	0
Consiglio orientamento 2014-15	di seguito	49 (90,74%)	3 (5,55%)	2 (3,70%)

Risultati alunni che hanno seguito il consiglio orientativo nel triennio



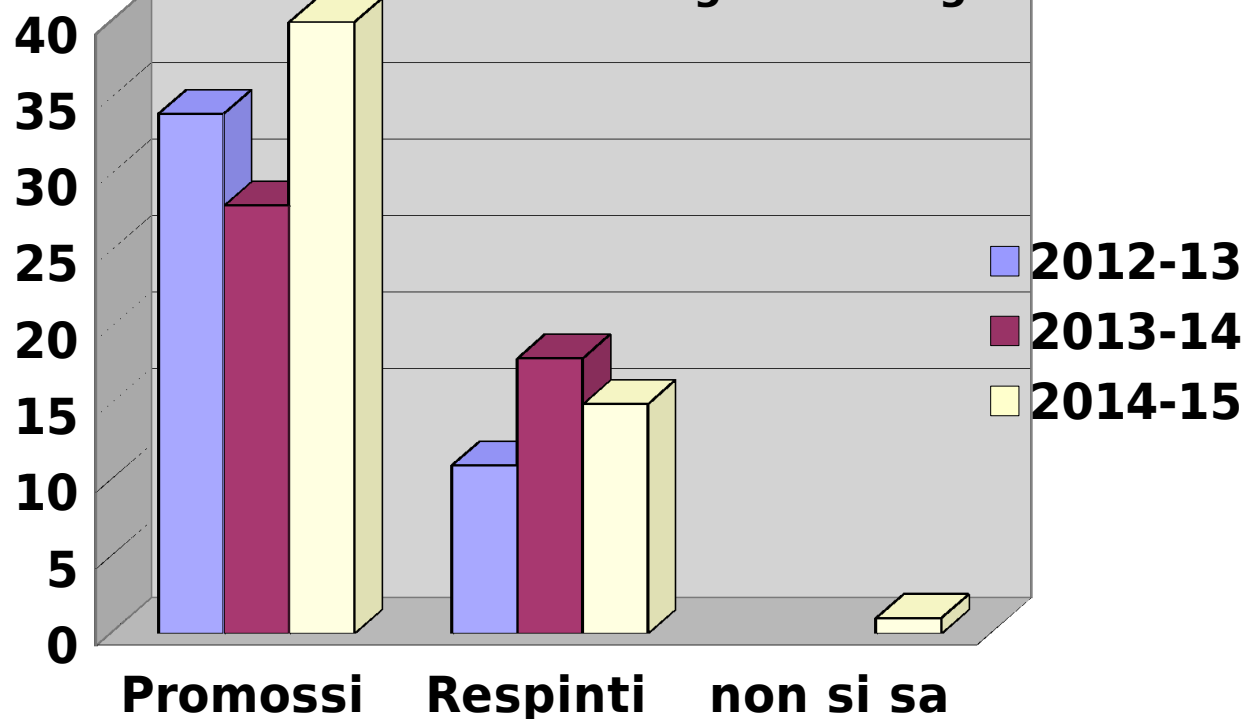
	Promossi a giugno	Promossi settembre	a
2012-2013	56 (87,5%)	8 (12,5%)	
2013-2014	55 (91,66%)	5 (8,33%)	
2014-15	45 (91,83%)	4 (8,16%)	

Risultati alunni 1°anno scuola superiore che hanno seguito consiglio orientativo



	Promossi	Respinti	Non si sa
Consiglio di orientamento non seguito 2012-13	34 (75,5%)	11 (24,5%)	0
Consiglio di orientamento non seguito 2013-14	28 (60,86%)	18 (39,13%)	0
Consiglio di orientamento non seguito 2014-15	40 (71,42%)	15 (26,78%)	1 (1,78%)

Risultati alunni che non hanno seguito consiglio orientativo



	Promossi a giugno	Promossi settembre	a
2012-13	24 (70,5%)	10 (29,5%)	
2013-14	24 (85,71%)	4 (14,28%)	
2014-15	32 (80%)	8 (20%)	

Risultati alunni 1° anno scuola superiore che non hanno seguito consiglio orientativo

